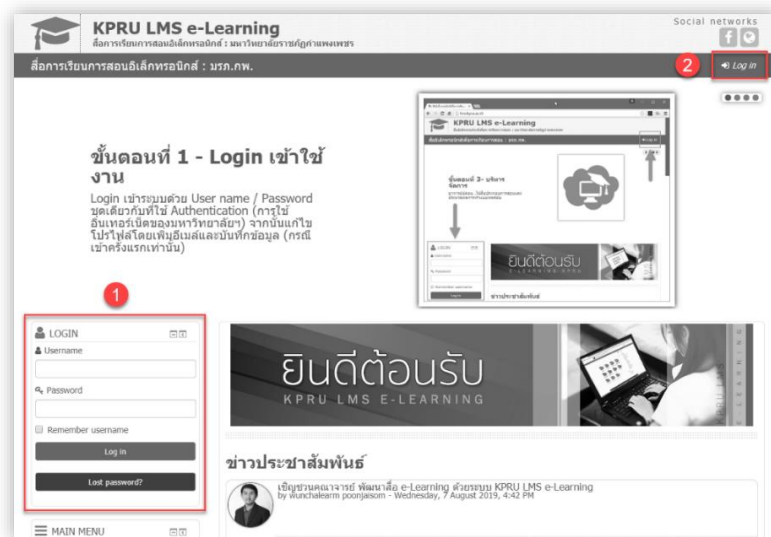


การลงชื่อเข้าใช้งาน (Login)

ระบบ KPRU LMS e-Learning ของมหาวิทยาลัยราชภัฏกำแพงเพชรได้มีการเชื่อมต่อกับระบบฐานข้อมูล Username และ Password ของอาจารย์ บุคลากร นักศึกษา ที่ใช้ในการ Authentication ระบบอินเทอร์เน็ตของมหาวิทยาลัยฯ ดังนั้น อาจารย์ บุคลากร นักศึกษา ของมหาวิทยาลัยสามารถเข้าใช้งานได้ทันที โดยใช้ Username และ Password ชุดเดียวกันกับที่ใช้ Authentication สามารถเข้าใช้งานได้ที่เว็บไซต์ <http://lms.kpru.ac.th> การ Login เข้าสู่ระบบ KPRU LMS e-Learning สามารถดำเนินการ Login สามารถทำได้ 2 จุด คือ 1). เข้าสู่ระบบผ่านบล็อคล็อก LOGIN อยู่ทางด้านซ้ายมือ 2). เข้าสู่ระบบผ่าน “Login”เมนู มุมบนด้านขวามือจะมีคำว่า ดังภาพที่ 52



ภาพที่ 52 การ Login เข้าใช้งานระบบ KPRU LMS e-Learning

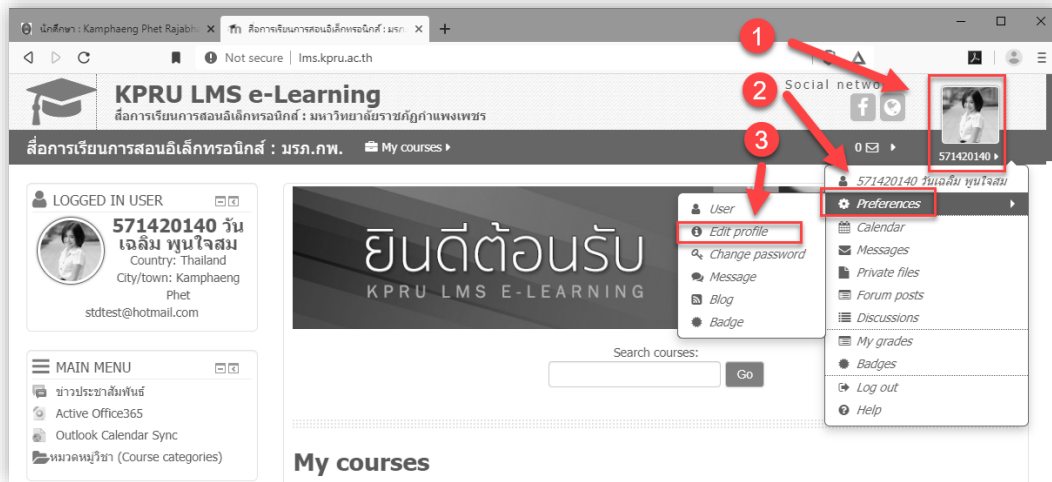
การแก้ไขข้อมูลส่วนตัว (Edit Profile)

กรณีการเข้าใช้งานเป็นครั้งแรก เมื่อ Login เข้าสู่ระบบแล้วนั้น ระบบจะให้ยืนยันตัวตนโดยกรอกข้อมูล email จากนั้นคลิกปุ่ม Update profile ตามลำดับ ดังภาพที่ 53

ภาพที่ 53 การยืนยันตัวโดยกรอก email และ Update profile

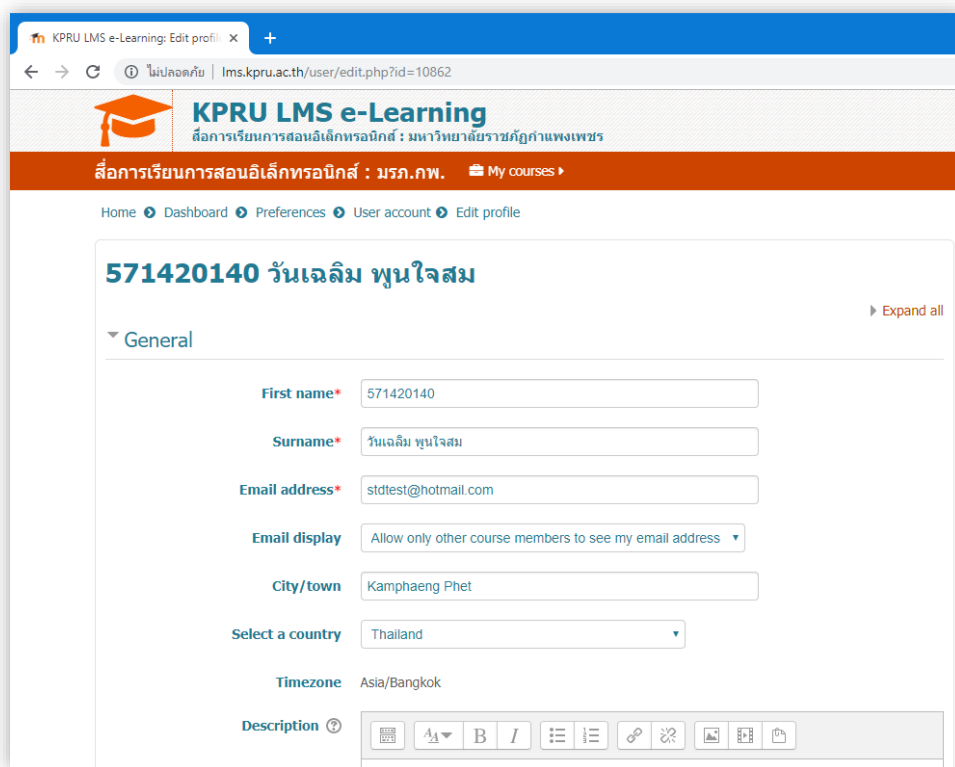
หลังจาก Login เข้าใช้ระบบไปแล้ว เมื่อต้องการแก้ไขข้อมูลส่วนตัว สามารถเข้าได้ที่เมนูได้ ดังภาพที่ 54

- (1) คลิกเมนูที่รูปประจำตัว
- (2) คลิกเลือกเมนู Preferences
- (3) คลิกเลือกเมนู Edit profile



ภาพที่ 54 การเข้าถึงเมนู Edit profile

จากนั้นจะแสดงข้อมูลรายละเอียดต่างๆ หากสังเกตจากแบบฟอร์มนั้นจะเห็นว่า มี **ดอกจันสีแดง (*)** ในหลายๆ ช่อง นั้นหมายความว่าผู้ใช้งานจะต้องกรอกข้อมูลในช่องที่มีเครื่องหมาย * ให้ครบทุกช่อง เพราะเป็นข้อมูลพื้นฐานที่ระบบต้องการ เมื่อทำการกรอกครบถ้วนแล้วก็ทำการคลิกที่ปุ่ม “Update profile” ดังภาพที่ 55



ภาพที่ 55 รายละเอียดการแก้ไข Profile

เพื่อความสะดวกในการ Export ข้อมูล ให้แจ้งนักศึกษาแก้ไขโปรไฟล์ของตัวเอง ดังภาพที่ 215

First name = ให้กรอกเป็นรหัสนักศึกษา

Surname = ให้กรอกชื่อ-สกุลเต็ม

Email address = กรอกที่อยู่อีเมล จากนั้นคลิกปุ่ม Update profile

The image shows a user profile update form with the following fields and values:

- First name***: 451320107
- Surname***: วันเฉลิม พูนใจสม
- Email address***: stdtest@hotmail.com (highlighted with a red box and a red arrow pointing to a red circle with the number 1)
- Email display**: Allow only other course members to see my email address
- City/town**: Kamphaeng Phet
- Select a country**: Thailand
- Timezone**: Asia/Bangkok
- Description**: รายชื่อนี้สร้างขึ้นมาเพื่อใช้ประกอบเป็น User ตัวอย่างในการใช้งาน (with a red arrow pointing to a red circle with the number 2)

At the bottom of the form is a blue button labeled "Update profile".

ภาพที่ 215 การแก้ไขข้อมูลส่วนตัวและยืนยันตัวตน